

NOVASTACK® 35-HDN Receptacle Ass'y

Part No. 20865-0**E-0#

Packing Standard

4	S20330	July 2, 2020	M.Hidaka	T.Yayoshi	T.Yamauchi
3	S20011	January 10, 2020	R.Shioya	A.Kagoshima	Y.Shimada
2	S19623	October 2, 2019	R.Shioya	A.Kagoshima	Y.Shimada
1	S19509	September 4, 2019	R.Shioya	A.Kagoshima	Y.Shimada
Rev.	ECN	Date	Prepared by	Checked by	Approved by

1. 製品名称 (NAME) : NOVASTACK 35-HDN Receptacle Ass'y
 製品番号 (ITEM) : 20865-0**E-0#

2. 梱包材料 (PACKING MATERIAL)

芯数 (Pos.)	エンボステープ (EMBOSS TAPE)		リール (REEL)		三角筒 (TRIANGULAR CYLINDER)		外装カートン (PACKING CARTON)
	テープ幅 (TAPE WIDTH)	厚み (THICKNESS)	リール径 (DIAMETER)	リール幅 (WIDTH)	幅 (WIDTH)	高さ (HEIGHT)	
10P	12.0	1.00	Φ380	17.4	140	180	406×406×214 OUTER
20P	16.0			21.4			
30P							







3. 梱包数量 (PACKING QTY.)

芯数 (Pos.)	エンボステープ入数(リール 1 本あたり) QTY. IN EMBOSS TAPE (1 REEL)	外装カートン入数(1 箱あたり) QTY. IN PACKING CARTON (1 CARTON)
10P	20,000	20,000×9=180,000 (9 REELS)
20P		20,000×7=140,000 (7 REELS)
30P		

4. 現品票 (LABEL)

現品票は、各リール、外装カートンの指定箇所へ貼付する。

Put a label on the designated place of the each reels and packing carton.

20120104011300-00001			
P/N	①	CHECK	捆包卷盘
Q'TY	②	⑥	 06 PS
LOT	③		料带封带
	NAME:	REMARK	 01 PET
	④	 	捆包料带
MADE IN *****			 06 PS
DAI-ICHI SEIKO CO., LTD.			HF

① ... Part number : Ex. 20865-0**E-0#

② ... QTY.

③ ... Products lot No.

It is constituted from ten figures. (See below.)

Y Y M M D D N N N N

A B C D

A : Year (two figures)

B : Month (two figures)

C : Day (two figures)

D : It is code No. that DAI-ICHI SEIKO uses (four figures)

Example : 200110H010

It means that the product was manufactured on Jan./10/2020.

④... Item : NOVASTACK 35-HDN RECEPTACLE ASS'Y **P

⑤... QR Code

⑥... Check stamp

5. エンボステープ梱包形態 (Emboss Tape Packing Style)

5-1 エンボステープ及びリールへの梱包 (Packing of Emboss Tape and Reel)

リールには、図 1 の指定の位置に現品票を貼付する。

Put a DAI-ICHI SEIKO label on the designated place of reel as shown Fig.1.

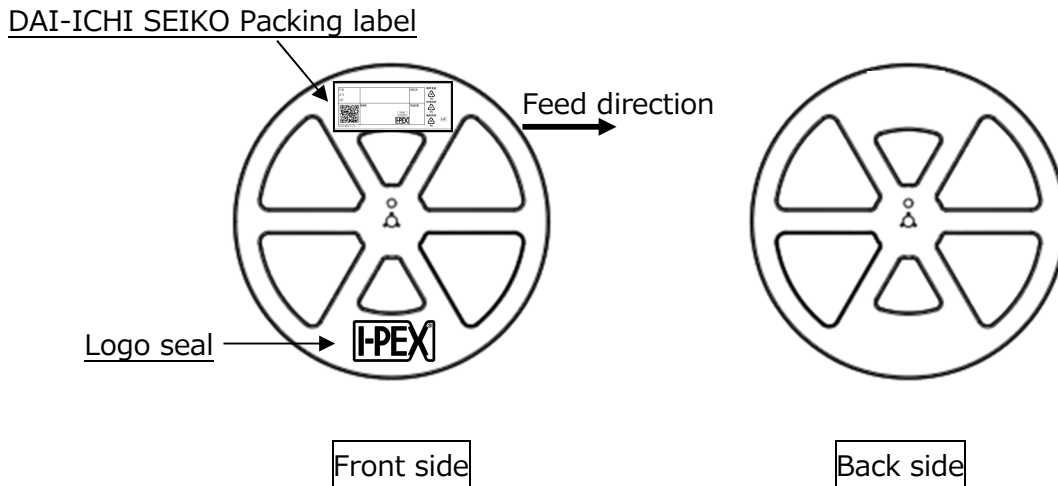


Fig.1

5-2 外装カートンへの梱包[図 2 参照] (Packing of Packing Carton [See Fig.2.])

外装カートンには、図 2 の指定の位置に現品票を貼付する。

Put a label on the designated place of Packing Carton as shown Fig.2.

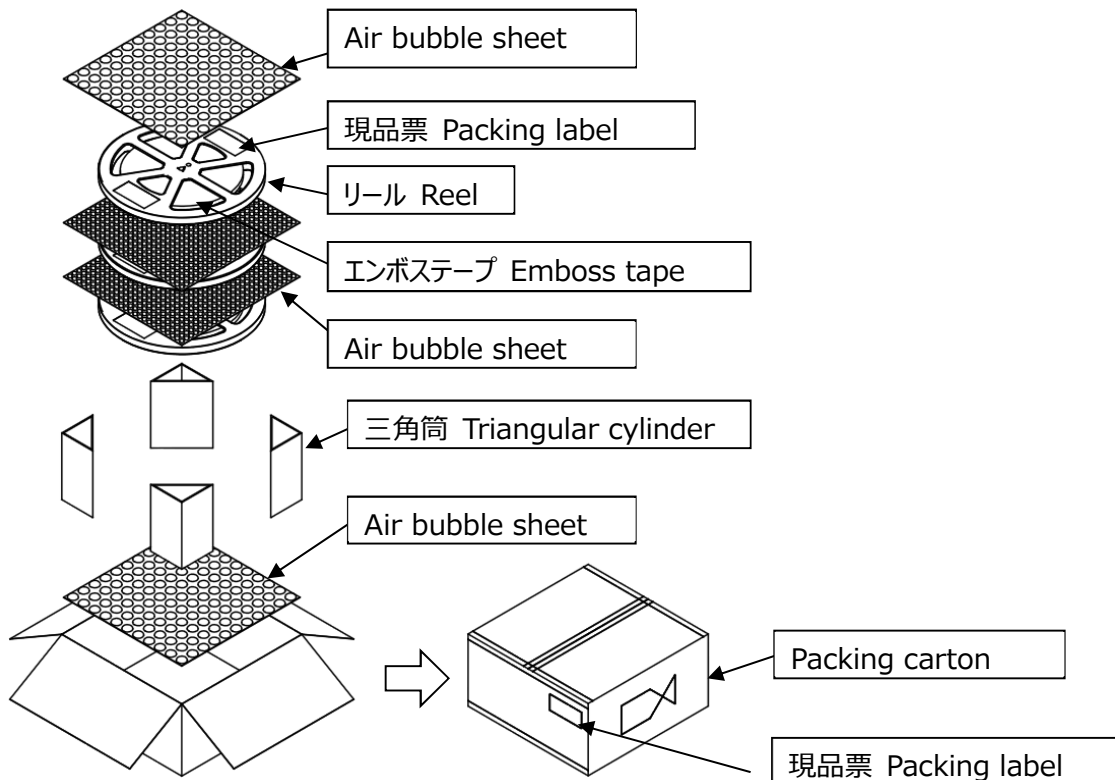


Fig.2