

PACKING STANDARD
梱包規格

No. PST-15081

MP-A 03
(P/N:3186-000*)

					CUSTOMER COPY		
					Prepared by	Reviewed by	Approved by
0	S15304	S.S	Jul./14/'15		S.Suzuki Jul./14/'15	T.Tagawa Jul./15/'15	T.Takano Jul./15/'15
REV.	ECN	BY	DATE	APP.			
REVISION RECORD							

DOCUMENT CLASSIFICATION PACKING STANDARD 梱包規格	TITLE MP-A 03 <u>(P/N:3186-000*)</u>	No. PST-15081
		CUSTOMER COPY

1. 製品名称 (NAME) : MP-A 03
製品番号 (ITEM) : 3186-000*

2. 梱包材料 (PACKING MATERIAL)

エンボステープ (EMBOSS TAPE) P/N 950490-0001		リール (REEL) P/N 950305-102-100		外装カートン (PACKING CARTON) P/N 950000-001
テープ幅 (TAPE WIDTH)	厚み (THICKNESS)	リール径 (DIAMETER)	リール幅 (WIDTH)	
12.0	1.42	φ 380	17.4	406×406×214 OUTER

3. 梱包数量 (PACKING QTY.)

エンボステープ入数(リール 1 本あたり) QTY. IN EMBOSS TAPE (1 REEL)	外装カートン入数(1 箱あたり) QTY. IN PACKING CARTON (1 CARTON)
10,000	10,000 × 10 = 100,000 (10 リール/REELS)







4. 現品票 (LABEL)

4-1 現品票は、各リール、外装カートンの指定箇所へ貼付する。

4-2 現品票は、PART NO. 950005-S00 を使用する。

4-1 Put a label on the designated place of the each reels and P CARTON.

4-2 Use a label of Part number 950005-S00.

20120104011300-00001			
P/N	①	CHECK	梱包巻盤  料帯封帯  梱包料帯 
QTY	②	⑥	
LOT	③		
	NAME:	REMARK	 
	④		
DAI-ICHI SEIKO CO., LTD.			

① … Part number : Ex. 3186-0001

② … QTY.

③ … Products lot No.

④ … Item : MP-A 03

⑤ … QR Code

⑥ … Check stamp

It is constituted from ten figures.(See below.)

 N N N N N N N N N N

A B C D

A: Last two figures of the Christian era (two figures) B: Month (two figures)

C: Day (two figures) D: It is code No. that DAI-ICHI SEIKO uses (four figures)

Example: 150714H010

It means that the Product was manufactured on Jul./14/2015.

DOCUMENT CLASSIFICATION PACKING STANDARD 梱包規格	TITLE MP-A 03 (P/N:3186-000*)	No. PST-15081
		CUSTOMER COPY

5. エンボステープ梱包形態 (EMBOSS TAPE PACKING STYLE)

5-1 エンボステープ及びリールへの梱包 (PACKING OF EMBOSS TAPE AND REEL)

リールには、図 1 の指定の位置に現品票を貼付する。

Put a DAI-ICHI SEIKO label on the designated place of reel as shown Fig.1.

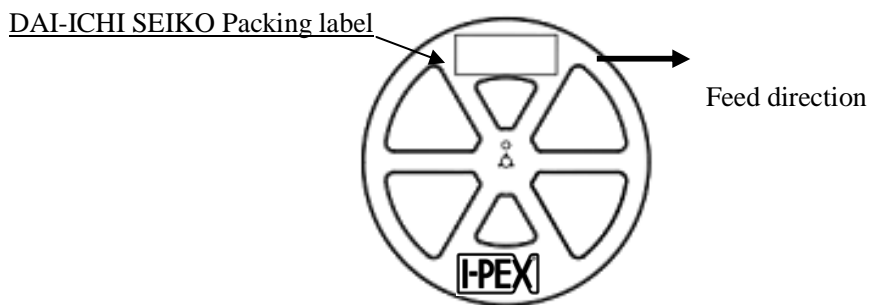


図1 (Fig.1)

5-2 外装カートンへの梱包[図 2 参照] (PACKING OF P CARTON [See Fig.2.])

外装カートンには、図 2 の指定の位置に現品票を貼付する。

Put a label on the designated place of P CARTON as shown Fig.2.

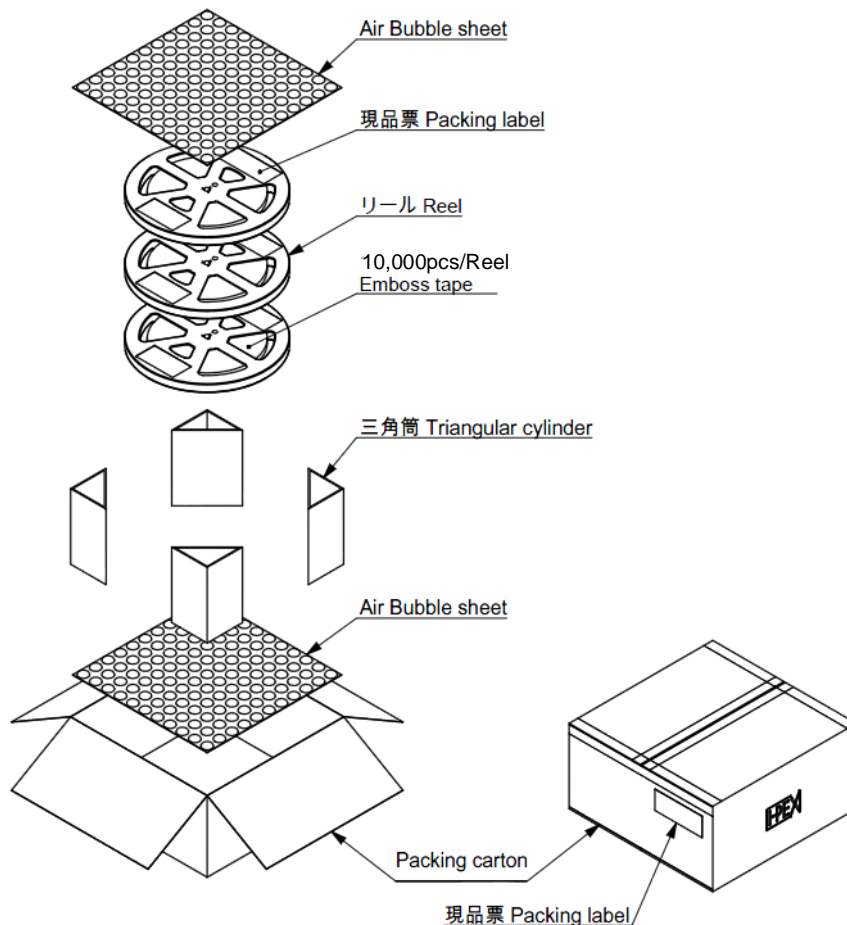


図 2 (Fig.2)